

UBS MENKUL DEĞERLER A.Ş.

SERİ:XI NO:29 SAYILI TEBLİĞE İSTİNADEN HAZIRLANMIŞ MART 2011 İTİBARI İLE YÖNETİM KURULU FAALİYET RAPORU

Değerli Ortaklarımız,

Şirketimizin Mart 2011 dönemine ilişkin faaliyetleri aşağıda özetlenmiştir.

Saygılarımızla,

D) GİRİŞ

1. Tarihsel Gelişim, Ortaklık Yapısı ve Sermaye Durumu ve Dönem İçerisinde Meydana Gelen Değişiklikler:

UBS Menkul Değerler Anonim Şirketi ("Şirket"), 18 Temmuz 1990 tarihinde İstanbul, Türkiye'de Arı Menkul Kıymetler A.Ş. adıyla kurulmuş ve tescil edilmiştir. Şirket, ismini 10 Temmuz 2006 tarihinde UBS Menkul Değerler Anonim Şirketi olarak değiştirmiştir.

22 Nisan 2008 tarihli Yönetim Kurulu kararı ile Şirket ödenmiş sermayesini 9.000.000 TL tutarından 30.000.000 TL tutarına nakden arttırma kararı almıştır. 21.000.000 TL tutarındaki nakit 17 Nisan 2008 tarihinde Şirket ortakları tarafından Şirket'in banka hesabına sermayeye eklenmek üzere yatırılmıştır. Sermaye Piyasası Kurulu'nun 7 Temmuz 2008 tarih ve B.02.1.SPK.0.16-344 sayılı onay yazısına dayanarak Şirket'in sermayesinin 30.000.000 TL'ye arttırılması uygun görülmüştür.

Şirket ödenmiş sermayesi 30.000.000,00.- (OtuzmilyonTL) TL'dir. Bu sermaye, beheri 7,5 TL (YediTLbeşYKR) değerinde 4.000.000 (Dörtmilyon) hisseye ayrılmıştır.

Şirket ortaklık yapısı 31 Mart 2011 itibariyle aşağıdaki şekildedir.

Ortaklık Ticaret Ünvanı/Adı Soyadı	Pay Tutarı (TL)	Oran (%)
1.UBS AG	29,999,970.00	99.99990%
2.Warburco Nominees Limited	7.5	0.000025%
3.Özlem Erten	7.5	0.000025%
4.Sabriye Eda Yüksel	7.5	0.000025%
5.Luca Svaluto	7.5	0.000025%
Toplam	30,000,000.00	100.00%

2. Dönem İçinde Esas Sözleşmede Değişiklik Yapılıp Yapılmadığı: 2011 yılı içinde esas sözleşmede herhangi bir değişiklik yapılmamıştır.

3. Dağıtılan Kar Payları: 30 Mart 2011 tarihli Olağan Genel Kurul toplantısında Şirket Yönetim Kurulu'nun aldığı karar üzere 6,652,970 -TL tutarındaki 2010 brüt karı üzerinden 547,155 -TL'lik kısmının kanuni ihtiyat olarak ayrılmasına ve 4,465,317 -TL'lik kısmının da Şirket ortaklarına dağıtılmasına karar verilmiştir.

UBS Menkul Değerler A.Ş.
Esentepe Mah. Büyükdere Cad.
Kanyon Ofis Bloğu No.185 Kat.7
34394 Mecidiyeköy/Şişli-İST.

UBS MENKUL DEĞERLER A.Ş.

SERİ:XI NO:29 SAYILI TEBLİĞE İSTİNADEN HAZIRLANMIŞ MART 2011 İTİBARI İLE YÖNETİM KURULU FAALİYET RAPORU

4. Ortaklığın Faaliyet Gösterdiği Sektör ve Sektör İçindeki Yeri: Şirket İstanbul Menkul Kıymetler Borsası üyesi aracı kurum olup, 4487 sayılı kanunla değişik 2499 sayılı Sermaye Piyasası Kanunu çerçevesinde, Alım Satım Aracılığı, Kredili Menkul Kıymet, Açığa Satış ve Menkul Kıymetlerin Ödünç Alınması ve Verilmesi İşlemlerine Aracılık ve Menkul Kıymetlerin Geri Alma (Repo) veya Satma (Ters Repo) taahhüdü ile alım satımı alanlarında faaliyet göstermektedir.

Şirketimiz UBS Menkul Değerler A.Ş. olarak fiilen hisse senetleri piyasasında alım satım faaliyetlerine Aralık 2006'da başlamıştır. Şirketin faaliyette olduğu pazarlardaki toplam işlem hacimleri ve pazar payları aşağıdaki tabloda gösterilmiştir.

Şirketimiz Hisse Senetleri Piyasasında 2009 yılında %0,69'luk pazar payı ile 40.; 2010 yılı oniki aylık dönemde ise %0,87'lik pazar payı ile 34. sırada yer almıştır. Mart 2011 dönem sonu itibarı ile %0,95'lik piyasa payına ulaşarak 34. sırada yer almıştır.

İMKB Tahvil Bono Kesin Alım Satım Piyasası'nda 2009 yılını % 0,85'lik pazar payı ile 32.sırada ; 2010 yılını ise %0,79 lik pazar payı ile 29. sırada kapatmıştır. Mart 2011 sonu itibarı ile % 1'lik piyasa payı ile 25. sırada yer almıştır.

Şirket repo piyasasında Mart 2011 dönem süresinde 500,000-TL'lik işlem hacmi yapmıştır.

Şirketin 14 Ağustos 2008 tarihinde alınmış ARK/YD-240 numaralı "Yatırım Danışmanlığı Yetki Belgesi" ve 17 Haziran 2010 tarihinde alınmış "Türev Araçların Alım Satımına Aracılık Yetki Belgesi"de bulunmaktadır. 4 Ekim 2010 tarihinde Şirket Vadeli İşlemler Opsiyon Borsasında işlem yapmaya başlamıştır.

Şirketin İstanbul Menkul Kıymetler Borsası'ndaki işlem hacmi yıllar itibarı ile aşağıdaki şekildedir.

	Hisse Senedi Piyasası(TL)	Kesin Alım satım(TL)	Repo-Ters Repo(TL)	VOB(TL)
2009	6,657,908,663	7,029,829,978	10,569,000,000	-
2010	11,079,453,048	7,001,593,480	1,981,000,000	1,633,990,526
03.2011	4,364,181,361	3.331,581,217	500,000	1,182,460,406

II) YÖNETİM ve KURUMSAL YÖNETİM UYGULAMALARI

1. Yönetim Kurulu, Denetçiler ve Üst Yönetim

31 Mart 2011 tarihi itibarı ile Yönetim ve Denetleme Kurullarında yer alan başkan ve üyelerin yetki sınırları ve görev süreleri aşağıdaki şekildedir:

Görevi	Adı ve soyadı	Göreve atanma tarihleri	Bitiş tarihi
Yönetim Kurulu Başkanı	Brent Johnson	30.09.2009	Halen devam etmektedir.
Yönetim Kurulu Başkan Yardımcısı	Özlem Erten	01.01.2008	Halen devam etmektedir.
Yönetim Kurulu Üyesi	Luca Svaluto	01.01.2008	Halen devam etmektedir.
Yönetim Kurulu Üyesi	Alison Harding-Jones	30.09.2009	Halen devam etmektedir.
Genel Müdür	Özlem Erten	23.10.2009	Halen devam etmektedir.
Genel Müdür Yardımcısı	Sabriye Eda Yüksel	29.06.2009	Halen devam etmektedir.

UBS MENKUL DEĞERLER A.Ş.

SERİ:XI NO:29 SAYILI TEBLİĞE İSTİNADEN HAZIRLANMIŞ MART 2011 İTİBARI İLE YÖNETİM KURULU FAALİYET RAPORU

31 Mart 2011 tarihi itibariyle Kanuni Denetçiler :

Görevi	Adı ve soyadı	Göreve atanma tarihi	Bitiş tarihi
Denetçi	Tamer Oral	14.08.2006	Halen devam etmektedir.

2. Risk Yönetimi Politikaları

Şirket, faaliyet konuları nedeniyle maruz kalabileceği piyasa riski ve likidite riskine ilişkin risk yönetimi politikalarına sahiptir. Şirket'in risk yönetimi programı, genel olarak mali piyasalardaki belirsizliğin, Şirket finansal performansı üzerindeki potansiyel olumsuz etkilerinin minimize edilmesi üzerine odaklanmaktadır.

Şirket'in mevcut ana faaliyet konusu menkul kıymet alım-satım aracılığı olması nedeniyle ve kendi portföyü adına işlem yapmaması nedeniyle piyasa riski bulunmamaktadır.

3. Hedefimiz

Bu dönem için önceliğimiz, mevcut organizasyon yapımızda ve sahip olduğumuz yetki belgeleri paralelinde faaliyetlerimizi artırmak, verdiğimiz hizmet kalitesinden ödün vermeden faaliyetlerimizi devam ettirmektir.

4. Araştırma ve Geliştirme Faaliyetleri

Araştırma Bölümümüz gerçekleştirme olduğu araştırma çalışmalarına ilişkin bilgi birikimlerini yatırımcılar ile paylaşmakta ve ciddi bir katma değer sağlamaktadırlar.

5. Çıkarılmış Menkul Kıymetler

Şirket'in dönem içerisinde çıkarmış olduğu menkul kıymet bulunmamaktadır..

6. Yatırım ve Teşvikler

Şirket'in dönem içinde herhangi bir yatırımı bulunmamış ve teşvik tedbirlerinde yararlanmamıştır.

7. Merkez dışı Örgütler

Şirket'in merkez dışı örgütleri bulunmamaktadır.

8. Mal ve Hizmet Üretimine İlişkin Faaliyetler

Şirketimiz alım-satım aracılığı faaliyeti yaptığından mal ve hizmet üretimi mevcut değildir.

9. İnsan Kaynakları Uygulamaları- Personele Sağlanan Hak ve Maliyetler

Şirket'in 31 Mart 2011 tarihi itibariyle ortalama çalışan sayısı 17'dir.

UBS MENKUL DEĞERLER A.Ş.

SERİ: XI NO: 29 SAYILI TEBLİĞE İSTİNADEN HAZIRLANMIŞ MART 2011 İTİBARI İLE YÖNETİM KURULU FAALİYET RAPORU

Şirket, kıdem tazminatı, izin ve ikramiye haklarına ilişkin yükümlülüklerini "Çalışanlara Sağlanan Faydalara İlişkin Türkiye Muhasebe Standardı" (TMS 19") hükümlerine göre muhasebeleştirme ve bilançoda "Çalışanlara sağlanan faydalara ilişkin karşılıklar" hesabında sınıflandırmaktadır.

Şirket, Türkiye'de mevcut İş Kanunlarına göre emeklilik veya istifa nedeniyle ve İş Kanunu'nda belirtilen davranışlar dışındaki sebeplerle işine son verilen çalışanlara belirli bir toplu ödeme yapmakla yükümlüdür. Şirket'in 31 Mart 2011 tarihi itibarıyla ayrılmış Kıdem tazminatı karşılığı 12,270 TL'dir.

Şirket'in 31 Mart 2011 itibarıyla emeklilik planları bulunmamaktadır. Şirketimizde toplu sözleşme uygulamamız olmayıp mevcut personelimize ilişkin ilişkilerimiz İş Kanunu çerçevesinde yürütülmektedir.

10. Bilanço Tarihinden Sonraki Olaylar

Bilanço tarihini takiben 28.02.2011 tarihinde toplanacak olan Şirketimiz Yönetim Kurulu 31 Mart 2011 tarihinde toplanacak Olağan Genel Kurul için gündemi belirleyecektir. Şirketimizin 2010 yılına ilişkin olarak kar dağıtım kararı Genel Kurul tarafından verilecektir.

11. 2011 yılı için hedeflerimiz aşağıdaki şekilde benimsenmiştir;

Bu dönem için önceliğimiz, mevcut organizasyon yapımızda ve sahip olduğumuz yetki belgeleri paralelinde faaliyetlerimizi artırmak, verdiğimiz hizmet kalitesinden ödün vermeden faaliyetlerimizi devam ettirmektir.

III) FİNANSAL DURUM, KARLILIK VE TEMEL RASYOLAR

1. Finansal Yapıya İlişkin Bilgiler

Şirketimiz 30.000.000.-TL ödenmiş sermaye ile faaliyet göstermekte olup 31 Mart 2011 itibarıyla özsermayesi 37,444,750-TL (31.12.2010: 39,194,861- TL), aktif büyüklüğü ise 39,328,632.- TL'dir (31.12.2010: 41,843,461-TL).

Temel Rasyolarımız	03.2011	2010	2009
Cari Oran	20.63	15.47	31.33
Toplam borçların aktif toplamına oranı	0.05	0.06	0.03
Özsermayenin aktif toplamına oranı	0.95	0.94	0.97
Özsermaye Karlılığı	0.07	0.14	0.05

Bağımsız Denetim'den geçmemiş Sermaye Piyasası Kurulu Seri: XI No:29 "Sermaye Piyasasında Finansal Raporlamaya İlişkin Esaslar Tebliği" gereği Uluslararası Muhasebe / Finansal Raporlama (UMS/UFRS) standartlarına uygun düzenlen, 31 Mart 2011 tarihli özet Finansal Tablolarımız aşağıdaki gibidir.


UBS Menkul Değerler A.Ş.
Esentepe Mah. Büyükdere Cad.
Kanyon Ofis Bloğu No:185 Kat:7
34398 Mecidiyeköy Şişli/İST.

UBS MENKUL DEĞERLER A.Ş.
31 MART 2011 TARİHLİ BİLANÇOSU
(Tutarlar Türk Lirası (TL) olarak ifade edilmiştir.)

Varlıklar	Dipnot referansları	Cari dönem	Geçmiş dönem
		Bağımsız denetimden geçmemiş 31 Mart 2011	Bağımsız denetimden geçmiş 31 Aralık 2010
Dönen varlıklar			
Nakit ve nakit benzerleri	3	32.445.099	35.258.935
Finansal yatırımlar	4	4.249.355	3.157.906
Ticari alacaklar		1.783.564	2.232.213
- İlişkili taraflardan ticari alacaklar	6	1.783.564	2.232.213
- Diğer ticari alacaklar	5	-	-
Finans sektörü faaliyetlerinden alacaklar		-	-
Diğer alacaklar	7	1.555	12.929
Stoklar		-	-
Canlı varlıklar		-	-
Diğer dönen varlıklar	7	145.327	151.295
Toplam dönen varlıklar		38.624.900	40.813.278
Duran varlıklar			
Ticari alacaklar		-	-
- İlişkili taraflardan ticari alacaklar	6	-	-
- Diğer ticari alacaklar	5	-	-
Finans sektörü faaliyetlerinden alacaklar		-	-
Diğer alacaklar	7	160.521	301.893
Finansal yatırımlar	4	42.653	42.653
Özkaynak yöntemiyle değerlendirilen yatırımlar		-	-
Canlı varlıklar		-	-
Yatırım amaçlı gayrimenkuller		-	-
Maddi duran varlıklar	8	398.483	389.368
Maddi olmayan duran varlıklar	9	35.848	36.567
Şerefiye		-	-
Ertelenmiş vergi varlığı	11	66.227	259.702
Diğer duran varlıklar		-	-
Toplam duran varlıklar		703.732	1.030.183
Toplam varlıklar		39.328.632	41.843.461

UBS MENKUL DEĞERLER A.Ş.
31 MART 2011 TARİHLİ BİLANÇOSU (devamı)
(Tutarlar Türk Lirası (TL) olarak ifade edilmiştir.)

Yükümlülükler	Dipnot referansları	Cari dönem	Geçmiş dönem
		Bağımsız denetimden geçmemiş 31 Mart 2011	Bağımsız denetimden geçmiş 31 Aralık 2010
Kısa vadeli yükümlülükler			
Finansal borçlar		-	-
Diğer finansal yükümlülükler		-	-
Ticari borçlar		47.519	38.604
- İlişkili taraflara ticari borçlar	6	42.216	37.486
- Diğer ticari borçlar	5	5.303	1.118
Diğer borçlar		-	-
Finans sektörü faaliyetlerden borçlar		-	-
Devlet teşvik ve yardımları		-	-
Dönem karı vergi yükümlülüğü		398.222	752.917
Borç karşılıkları	10	487.816	1.528.685
Diğer kısa vadeli yükümlülükler	7	938.055	317.119
Toplam kısa vadeli yükümlülükler		1.871.612	2.637.325
Uzun vadeli yükümlülükler			
Finansal borçlar		-	-
Diğer finansal yükümlülükler		-	-
Ticari borçlar		-	-
- İlişkili taraflara ticari borçlar	6	-	-
- Diğer ticari borçlar	5	-	-
Diğer borçlar		-	-
Finans sektörü faaliyetlerinden borçlar		-	-
Devlet teşvik ve yardımları		-	-
Borç karşılıkları	10	-	-
Çalışanlara sağlanan faydalara ilişkin karşılıklar		12.270	11.275
Ertelenmiş vergi yükümlülüğü	11	-	-
Diğer uzun vadeli yükümlülükler	7	-	-
Toplam uzun vadeli yükümlülükler		12.270	11.275
Özsermaye			
Ana ortaklığa ait özsermaye			
Ödenmiş sermaye	12	30.000.000	30.000.000
Sermaye enflasyon düzeltmesi farkları	12	202.131	202.131
Karşılıklı iştirak sermaye düzeltmesi (-)	12	-	-
Hisse senedi ihraç primleri	12	-	-
Değer artış fonları	12	3.256	50.772
Yabancı para çevrim farkları	12	-	-
Kardan ayrılan kısıtlanmış yedekler	12	1.639.251	1.092.096
Geçmiş yıllar kar/zararları	12	2.837.390	2.483.186
Net dönem karı/zararı	12	2.762.722	5.366.676
		37.444.750	39.194.861
Toplam özsermaye			
Toplam yükümlülükler		39.328.632	41.843.461


 UBS Menkul Değerler A.Ş.
 Esentepe Mah. Büyükdere Cad. No: 105 Kat: 7
 34398 Beşiktaş/İstanbul/T.C.

UBS MENKUL DEĞERLER A.Ş.
01.01.2011– 31.03.2011 HESAP DÖNEMİ GELİR TABLOSU
(Tutarlar Türk Lirası (TL) olarak ifade edilmiştir.)

	Dipnot referanslar	Bağımsız denetimden geçmemiş 1 Ocak - 31 Mart 2011	Bağımsız denetimden geçmemiş 1 Ocak - 31 Mart 2010
Sürdürülen faaliyetler			
Satış gelirleri		4.432.564	2.340.043
Esas faaliyetlerden diğer gelirler		-	-
Satışların maliyeti (-)		-	-
Ticari faaliyetlerden brüt kar (zarar)		4.432.564	2.340.043
Faiz, ücret, prim, komisyon, ve diğer gelirler		-	-
Faiz, ücret, prim, komisyon ve diğer giderler (-)		-	-
Finans sektörü faaliyetlerinden brüt kar(zarar)		-	-
Brüt kar/zarar		4.432.564	2.340.043
Pazarlama, satış ve dağıtım giderleri (-)		(159.224)	(73.983)
Genel yönetim giderleri (-)		(2.013.442)	(2.045.411)
Araştırma ve geliştirme giderleri (-)		-	-
Diğer faaliyet gelirleri		-	-
Diğer faaliyet giderleri (-)		-	(170)
Faaliyet karı/zararı		2.259.898	220.479
Finansal gelirler			
		1.172.154	755.298
Finansal giderler (-)			
		(393)	(244.971)
Sürdürülen faaliyetler vergi öncesi karı/ zararı		3.431.659	730.806
Sürdürülen faaliyetler vergi gelir / (gideri)			
Dönem vergi gelir / (gideri)	11	(475.462)	(293.242)
Ertelenmiş vergi gelir / (gideri)	11	(193.475)	12.485
Sürdürülen faaliyetler dönem karı/zararı		2.762.722	450.049
Durdurulan faaliyetler			
Durdurulan faaliyetler vergi sonrası dönem karı/zararı		-	-
Dönem karı/zararı		2.762.722	450.049
Diğer kapsamlı gelir:			
Finansal varlıklar değer artış fonundaki değişim			
		(47.516)	5.027
Toplam kapsamlı gelir		2.715.206	455.076

UBS Menkul Değerler A.Ş.
Esentepe Mah. Düğünkuyu Cad.
Kanyon İş Bld. No:185 Kat:7
34394 Mecidiyeköy/İstanbul


UBS MENKUL DEĞERLER A.Ş.
01.01.2011– 31.03.2011 HESAP DÖNEMİ NAKİT AKIM TABLOSU

		Cari dönem	Önceki dönem
	Dipnot referansları	31 Mart 2011	31 Mart 2010
A. Esas faaliyetlerden kaynaklanan nakit akımları			
Vergi öncesi net dönem karı		3.431.659	730.806
Net dönem karını işletme faaliyetlerinden elde edilen (kullanılan) nakit akımına getirmek için yapılan düzeltmeler:			
Kıdem tazminatı karşılığı		995	-
Personel prim karşılıkları	10	378.813	612.988
Amortisman ve itfa payları		38.882	62.427
Diğer karşılıklar			(595.038)
Gelir tahakkukları		(190.384)	(66.343)
İşletme sermayesindeki değişim öncesi faaliyetlerden elde edilen nakit akımı		3.564.933	744.840
Ticari işlemlerdeki ve diğer alacaklardaki artış)		(152.746)	(130.077)
İlişkili taraflardan alacaklardaki artış)		(448.649)	(180.071)
Diğer dönen varlıklardaki artış) / azalış		5.968	25.688
Menkul kıymetlerdeki net artış)/azalış			(80.330)
Ticari borçlardaki (azalış)		4.185	5.501
İlişkili taraflara borçlardaki artış		4.730	-
Vergi ödemeleri		(830.157)	(293.242)
Personel prim ödemeleri		(963.837)	-
Diğer kısa vadeli yükümlülüklerdeki ve borç karşılıklarındaki artış) / (azalış)		165.091	246.417
Esas faaliyetlerden kaynaklanan net nakit girişi / (çıkışı)		2.552.308	338.726
B. Yatırım faaliyetlerinden kaynaklanan nakit akımları			
Maddi duran varlık alımları	8	(47.278)	-
Maddi olmayan duran varlık alımları	8	-	-
Finansal varlıklardaki değişim		(547.646)	82.302
Alım satım amaçlı menkul değerlerdeki değişim		-	-
Yatırım faaliyetlerinden kaynaklanan net nakit (çıkışı) / girişi		(594.924)	82.302
C. Finansman faaliyetlerinden kaynaklanan nakit akımları			
Temettü ödemesi		(4.771.220)	-
Finansman faaliyetlerinden kaynaklanan net nakit		(4.771.220)	-
D. Nakit ve nakit benzerlerinde meydana gelen net artış		(2.813.836)	(421.028)
E. Dönem başındaki nakit ve nakit benzerleri mevcudu	3	35.258.935	31.760.099
F. Dönem sonundaki nakit ve nakit benzerleri mevcudu	3	32.445.099	32.181.127

UBS Menkul Değerler A.Ş.
Esen-tepe Mah. Büyükdere Cad.
Kat: 7, 34290 Beşiktaş / İstanbul
34290 Beşiktaş / İstanbul


UBS MENKUL DEĞERLER A.Ş.
01.01.2010– 31.03.2011 HESAP DÖNEMİ ÖZSERMAYE DEĞİŞİM TABLOSU
(Tutarlar Türk Lirası (TL) olarak ifade edilmiştir.)

	Sermaye	Özsermaye enflasyon düzeltmesi farkları	Yasal yedekler	Olağanüstü yedekler	Finansal varlıklar değer artış fonu	Net dönem karı (veya zararı)	Geçmiş yıllar karları/ zararları (-)	Toplamı
31 Aralık 2009 tarihi itibarıyla bakiye	30.000.000	202.131	990.544	73.742	98.844	1.744.718	2.162.969	35.272.948
Geçmiş dönem karının geçmiş yıllar karları / (zararları)'na aktarımı	-	-	101.552	364.880	-	(348.027)	(118.405)	-
Satılmaya hazır menkul değerlerdeki değişim	-	-	-	-	(48.072)	-	-	(48.072)
Kar dağıtımı	-	-	-	-	-	(1.396.691)	-	(1.396.691)
Dönem net karı	-	-	-	-	-	5.366.676	-	5.366.676
Toplam kapsamlı gelir/gider	-	-	-	-	(48.072)	5.366.676	-	5.318.604
31 Aralık 2010 tarihi itibarıyla bakiye	30.000.000	202.131	1.092.096	438.622	50.772	5.366.676	2.044.564	39.194.861
31 Aralık 2010 tarihi itibarıyla bakiye	30.000.000	202.131	1.092.096	438.622	50.772	5.366.676	2.044.564	39.194.861
Geçmiş dönem karının geçmiş yıllar karları / (zararları)'na aktarımı	-	-	547.155	-	-	(901.359)	(354.204)	-
Satılmaya hazır menkul değerlerdeki değişim	-	-	-	-	(47.516)	-	-	(47.516)
Kar dağıtımı	-	-	-	-	-	(4.465.317)	-	(4.465.317)
Dönem net karı	-	-	-	-	-	2.762.722	-	2.762.722
Toplam kapsamlı gelir/(gider)	-	-	-	-	(47.516)	2.762.722	-	2.715.206
31 Mart 2011 tarihi itibarıyla bakiye	30.000.000	202.131	1.639.251	438.622	3.256	2.762.722	2.398.768	37.444.750

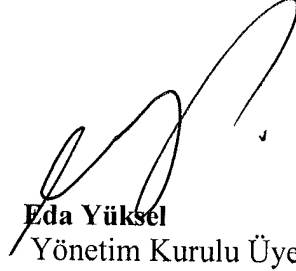

 UBS Menkul Değerler A.Ş.
 Esentepe Mah. Uğurlu Cad. No: 1
 Kat: 9/1 Ortahisar - Gaziantep
 01030

Saygılarımızla,

UBS MENKUL DEĞERLER A.Ş.
YÖNETİM KURULU adına



Özlem Erten
Yönetim Kurulu Başkan Yardımcısı



Eda Yüksel
Yönetim Kurulu Üyesi